

PERSBERICHT

Provincie Oost-Vlaanderen organiseerde 20^{ste} Verkeersveilige nacht

< 02-03 december 2016 >

Afgelopen nacht werd door de Gouverneur van de Provincie Oost-Vlaanderen en de Arrondissementscommissaris, in samenwerking met de lokale en federale politie, de twintigste “**Verkeersveilige Nacht**” georganiseerd. Hiermee is de traditionele nationale eindejaarscampagne van het Belgisch Instituut voor Verkeersveiligheid, binnen de provincie in het voetlicht geplaatst.

Provinciegouverneur Jan Briers wil met de verkeersveilige nacht het **belang** van een **veilig verkeer** blijvend benadrukken en roept alle Oost-Vlamingen op een échte BOB te zijn en niet te drinken als ze nog moeten rijden.

Alcohol is (na snelheid) de **tweede grootste oorzaak** van **ongevallen** op de Belgische wegen. In 13% van de ongevallen met lichamelijk letsel in Oost-Vlaanderen (in 2015) is er alcoholverbruik vastgesteld. Dit percentage verhoogt bij ongevallen met zwaar gewonden en doden (19% en 16%). Uit een bevraging van het BIVV¹ blijkt dat 43% van de Belgische bestuurders wel eens achter het stuur kruipt nadat hij of zij alcohol heeft gedronken. Dit is ruim 10% meer dan het Europese gemiddelde van 31%.

Een derde belangrijke oorzaak van ongevallen is **afleiding**. Eén van de grote bronnen van afleiding in de auto is de GSM. 27% van de Belgen gaf in een bevraging van het BIVV toe wel eens een sms te lezen of te versturen. Uit een experimenteel onderzoek van het BIVV met een eye-track bril blijkt dat ook handenvrij bellen een negatief effect heeft op de oplettendheid achter het stuur: er werd 44% minder naar verkeersborden gekeken en 28% minder naar andere weggebruikers.

De hele politieoperatie startte gisteravond omstreeks 19:00 uur en liep door tot deze ochtend 07:00 uur. Verder zijn er nog **gedurende de hele eindejaars- en nieuwjaarsperiode**, zowel tijdens de week als tijdens het weekend, overdag en tijdens de nacht, talloze andere **verkeersacties** gepland in de hele provincie Oost-Vlaanderen. Ook op kerstavond, kerstdag, oudejaarsavond en nieuwjaarsdag zal door de politiediensten een aanzienlijke capaciteit worden voorzien in het kader van de verkeersveiligheid.

De [huidige BOB campagne](#), dit jaar onder het motto “Nul op, bedankt Bob” is gestart op 25 november en loopt tot 31 januari 2017.

¹ Meersmann, U. & Schoeters, A. (2016) Hoe kijken autobestuurders naar verkeersveiligheid? Resultaten van de vijfde nationale attitudemeting over verkeersveiligheid van het BIVV (2015). Brussel, België. Belgisch Instituut voor de Verkeersveiligheid – Kenniscentrum Verkeersveiligheid.

In navolgend persbericht vindt u 3 rubrieken terug:

- 1. Globale resultaten in de provincie Oost-Vlaanderen (blz 2)**
- 2. Bijkomende inlichtingen en persvoorlichting (blz 8)**
- 3. Detailresultaten (blz 9)**

1. Globale resultaten in de provincie Oost-Vlaanderen

Er werden door de federale autosnelwegpolitie (WPR OVL), en nagenoeg alle 28 Oost-Vlaamse politiezones afgelopen nacht controles uitgevoerd op meer dan 100 verschillende plaatsen. 271 personeelsleden van de lokale en de federale politie voerden de controles uit.

Volgende resultaten werden opgetekend (resultaten worden enerzijds ingedeeld volgens de politiezones van een gerechtelijke afdeling van het arrondissement Oost-Vlaanderen en anderzijds volgens de federale wegpolitie):

1.1. ALCOHOLCONTROLES - algemeen

In de provincie werden 4738 voertuigen gestopt; bij alle chauffeurs werd een alcoholcontrole verricht. Dit is aanzienlijk meer dan vorig jaar, toen 3647 voertuigen gecontroleerd werden. Door gebruik van een samplingtoestel konden meer bestuurders aan een controle onderworpen worden. Bij 141 bestuurders werd een strafbaar alcoholgehalte vastgesteld (**3,0 %**). In vergelijking met vorig jaar is dit een opmerkelijke daling (in 2015 was dit nog **4,8%**).

Sinds 2005 wordt gevraagd aan de politiediensten om het principe van de “*aselectieve* controle” strikt toe te passen, dit wil zeggen dat alle gestopte chauffeurs aan een controle onderworpen worden.

ALCOHOL – OVL 2016								
	Gecontroleerde (= gestopte) personen	Opgelegde ademtesten (S/A/P)	S-blazers	A-blazers	P-blazers	Afgenomen bloedstalen	Onmiddellijke intrekking Rbw	% strafbaar alcoholgehalte
PZ afd Gent	2340	2340	2269	31	40	2	10	3,0%
PZ afd Oudenaarde	340	340	323	5	12	0	5	5,0%
PZ afd Dendermonde	1971	1971	1920	24	27	0	4	2,6%
Federale Eenheden	87	87	85	0	2	0	1	2,3%
Totaal Provincie OVL	4738	4738	4597	60	81	2	20	3,0%

We zien een opmerkelijk verschil in de resultaten tussen de afdelingen van het gerechtelijk arrondissement Oost-Vlaanderen.

Het hoogste aantal personen onder invloed (5 %) wordt ook dit jaar vastgesteld in de afdeling *Oudenaarde* (alhoewel het een halvering is t.o.v. vorig jaar toen ruim 10% positief was). De afdeling *Gent*, dat vorig jaar nog een behoorlijke daling kende tot 4.9% daalt nu tot 3%. De afdeling *Dendermonde*, dat jaar na jaar de site is met het laagste percentage overtreders (4,2 % in 2015), scoort nu ook heel laag met een percentage van 2,6%.

Ook op de autosnelwegen is er een daling van geïntoxiceerde bestuurders genoteerd naar 2,3 % (in 2015 nog 4 %).

Er werden afgelopen nacht 20 **rijbewijzen ingetrokken** voor alcoholintoxicatie (in 2015 vielen er nog 29 onmiddellijke intrekkingen van het rijbewijs te noteren).

Nochtans werden er ook meerdere bestuurders betrapt die heel hoge waarden noteerden, met uitschieters tot 1,15 mg/UAL in PZ Berlare/Zelee en 1,06 mg/UAL in PZ Hamme/Waasmunster.

Opmerkingen & verduidelijking bij bovenstaande tabel:

Totaal aantal gecontroleerde voertuigen: de voertuigen die een dispositief voorbereiden en tot stoppen werden gebracht.

Aantal opgelegde ademtesten: het aantal chauffeurs dat gestopt werd en waarvan effectief een ademtest werd afgenomen. Er wordt naar gestreefd om van elke chauffeur die gestopt wordt een ademtest af te nemen (zgn. "a-selectieve controle").

Negatief: Aantal bestuurders dat een ademtest heeft afgelegd waarvan het resultaat minder dan 0,22 milligram per liter uitgeademde alveolaire lucht was.

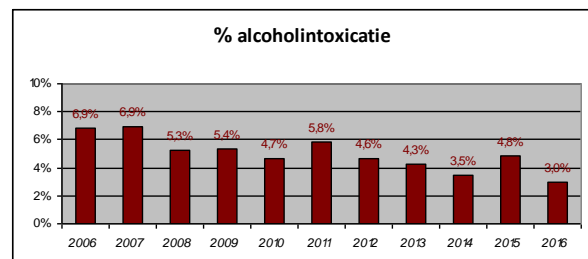
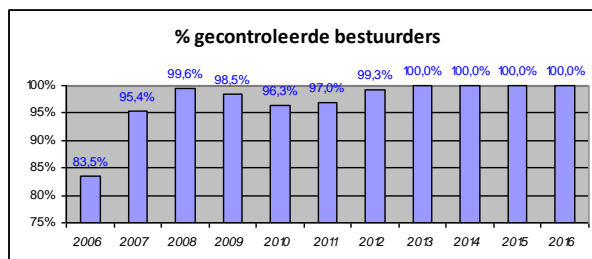
Alarm: Bij een alcoholgehalte van 0,22 tot 0,35 milligram per liter uitgeademde alveolaire lucht (mg/L UAL) (komt overeen met de waarden van 0,5 tot 0,8 milligram per liter bloed) wordt een onmiddellijke inning van € 170 en een rijverbod van 3 uren opgelegd.

Positief: Bij een alcoholgehalte vanaf 0,35 milligram per liter uitgeademde alveolaire lucht wordt een rijverbod van 6 uren opgelegd. De verdere afhandeling gebeurt door de procureur des Konings. Deze zal een minnelijke schikking opleggen of vervolging voor de politierechtbank instellen (bij niet betaling of alcoholgehalte van meer dan 0,65 mg/L UAL). De straffen uitgesproken door de rechtbank gaan van € 1200 tot € 12 000 **en/of** 15 dagen tot 6 maanden gevangenisstraf **en** 8 dagen tot 5 jaar verval van het recht tot sturen (zwaardere straffen bij herhaling binnen de 3 jaar).

Ingetrokken rijbewijzen: Bij een alcoholgehalte van meer dan 0,65 milligram alcohol per liter uitgeademde alveolaire lucht of bij de vaststelling van rijden onder invloed van illegale drugs kan de Procureur des Konings of een Officier van Gerechtelijke Politie, het rijbewijs onmiddellijk intrekken voor een periode van 15 dagen. Bij snelheidsovertredingen die een bepaalde grens overschrijden (afhankelijk van het voertuigtype, de weersomstandigheden en of de vaststelling gebeurt binnen of buiten de bebouwde kom) kan de Procureur des Konings of een Officier van Gerechtelijke Politie eveneens een onmiddellijke intrekking van het rijbewijs opleggen. Via een beschikking voor de politierechtbank kan de Procureur des Konings twee keer een verlenging met drie maanden vragen.

1.2. ALCOHOLCONTROLES – evolutie van de resultaten van de Verkeersveilige Nachten

Evolutie van de resultaten van de alcoholcontroles tijdens de verkeersveilige nacht											
	2006	2007	2008	2009	2010	2011	2012	2013	2014	2015	2016
Gestopte voertuigen	2134	2923	2791	3204	3214	4011	4209	5138	3784	3647	4738
Gecontroleerde bestuurders	1781	2790	2780	3155	3094	3891	4178	5138	3784	3647	4738
Alcoholintoxicatie	122	193	146	169	145	226	194	219	132	176	141
Ingetrokken rijbewijzen	20	47	26	25	28	33	42	25	21	29	20
% alcoholintoxicatie	6,9%	6,9%	5,3%	5,4%	4,7%	5,8%	4,6%	4,3%	3,5%	4,8%	3,0%
% gecontroleerde bestuurders	83,5%	95,4%	99,6%	98,5%	96,3%	97,0%	99,3%	100,0%	100,0%	100,0%	100,0%



1.3. SNELHEIDSCONTROLES - algemeen

Ondanks dat de klemtoon tijdens de Verkeersveilige Nacht wordt gelegd op alcohol-in-het-verkeer, werden in een aantal politiezones ook **3904 voertuigen** (in 2015: 7563) gecontroleerd op snelheid, **440 chauffeurs (11,3 %**, t.o.v. 12,1 % in 2015) **begingen een snelheidsovertreding**.

	BEMANDE SNELHEIDSCTRLS - OVL			
	Gectrl vtgn	Snelheids-overtredingen	% geverbaliseerd	Onmiddell intrekking Rbw
PZ afd Gent	787	154	19,6%	2
PZ afd Oudenaarde	1670	102	6,1%	6
PZ afd Dendermonde	1360	183	13,5%	0
Federale Eenheden	87	1	1,1%	0
Totaal Provincie OVL	3904	440	11,3%	8

Op de autosnelweg werd een topsnelheid van 160 Km/u gemeten. In een zone-70 werden snelheden tot 101 Km/u genoteerd en in de zone 50 bedroeg de maximale topsnelheid van de overtredders 101km/u en 99 km/u.

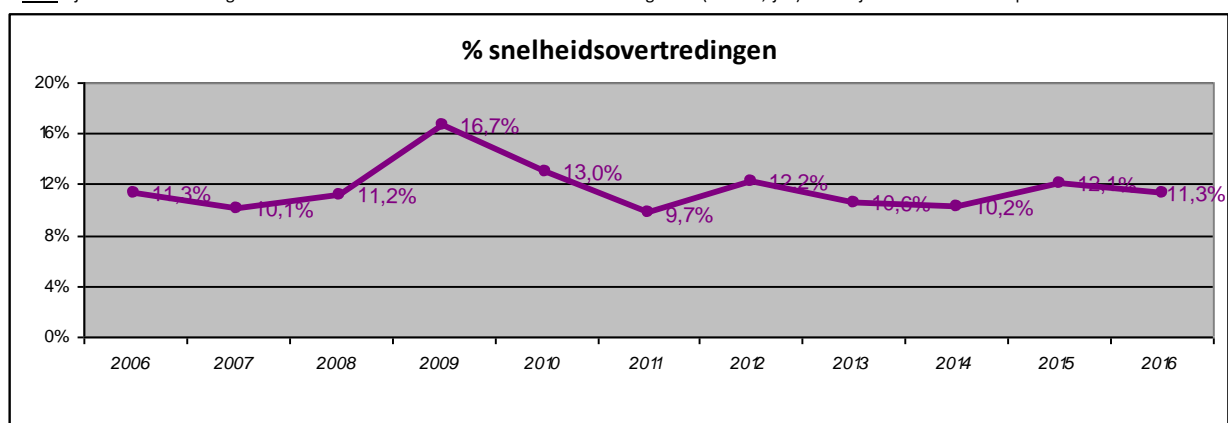
Het aantal zware overtredingen, dat aanleiding gaf tot een onmiddellijke intrekking van het rijbewijs van de bestuurder, lag dit jaar op 8 (een daling in vergelijking met 2015 toen er 21 rijbewijzen werden ingetrokken).

1.4. SNELHEIDSCONTROLES – evolutie van de resultaten van de Verkeersveilige Nachten

Er werden minder voertuigen op snelheid gecontroleerd dan vorig jaar en we stellen een lichte daling vast van het percentage (11,3%) overtredingen in vergelijking met 2015 (12,1%). Helaas springen een aantal hoogvliegers er negatief uit.

EVOLUTIE snelheidsovertredingen 2006-2016 - OVL											
	2006	2007	2008	2009	2010	2011	2012	2013	2014	2015	2016
Aantal gecontroleerde voertuigen	3675	7018	6477	7074	2878	3622	2969	5506	6761	7563	3904
Snelheidsovertredingen	415	711	723	1182	374	353	361	584	688	917	440
Onmiddellijke intrekking rijbewijs	4	9	10	1	3	9	6	10	10	10	8
% snelheidsovertredingen	11,3%	10,1%	11,2%	16,7%	13,0%	9,7%	12,2%	10,6%	10,2%	12,1%	11,3%

Noot: tijdens de Verkeersveilige Nacht 2010 vonden omwille van de barre weersomstandigheden (sneeuw, ijzel) nauwelijks snelheidscontroles plaats.



1.5. DRUGS IN HET VERKEER

Er werden 464 personen onderworpen aan een checklistcontrole (een stijging t.o.v. 2015, toen er 317 personen werden onderworpen aan een checklist), waarvan bij 42 geoordeeld werd dat een speekseltest noodzakelijk was (indicatief). **Bij 15 personen werd een bloedstaal** afgenomen (in 2015 waren er dat 13). Het resultaat van het bloedonderzoek zal uitwijzen of deze personen inderdaad positief worden bevonden, aangezien enkel dit resultaat een wettig bewijs oplevert.

	DRUGS IN HET VERKEER - OVL			
	Gecontroleerde personen	Afgenomen checklists	Afgenomen speekseltesten	Afgenomen bloedstalen
PZ afd Gent	217	217	24	7
PZ afd Oudenaarde	2	2	0	0
PZ afd Dendermonde	241	241	14	6
Federale Eenheden	4	4	4	2
Totaal Provincie OVL	464	464	42	15

Opmerkingen:

Een bestuurder wordt enkel gecontroleerd op het gebruik van drugs wanneer er vermoedens bestaan dat er illegale drugs gebruikt werden. Is dit het geval, dan wordt een checklist afgewerkt. Deze checklist bestaat uit een aantal waarnemingen naar lichamelijke tekens van gebruik. Oordeelt de politieambtenaar dat er voldoende aanwijzingen zijn van gebruik dan wordt een speekseltest afgenomen. Is deze test ook positief, dan wordt een geneesheer gevorderd voor het afnemen van een bloedstaal. Dit bloedstaal wordt naar een laboratorium gestuurd voor verdere ontleding. Het is enkel het resultaat van het bloedonderzoek dat een strafbaar gebruik van illegale drugs kan aantonen .

1.6. ANDERE INBREUKEN op het verkeersreglement

	Andere inbreuken VERKEERSREGLEMENT - OVL								
	Technische keuring	Rijden zonder rijbewijs	Niet-verzekerd voertuig	Negeren bevel bevoegd persoon	Gordel-dracht	Techn eisen (incl PVW's)	Inschrijving voertuig	Gsm-gebruik achter het stuur	Andere inbreuken wegcode
PZ afd Gent	8	8	18	0	4	20	2	1	5
PZ afd Oudenaarde	3	0	3	0	4	6	1	1	18
PZ afd Dendermonde	5	5	7	0	10	11	2	1	6
Federale Eenheden	3	3	2	0	2	3	1	0	2
Totaal Provincie OVL	19	16	30	0	20	40	6	3	31

Bij andere verkeersgerelateerde inbreuken zijn volgende zaken opvallend:

- steeds meer mensen rijden met een voertuig dat niet verzekerd of niet gekeurd is, of waarvan de technische keuring vervallen is. Vorig jaar werden tijdens de verkeersveilige nacht nog **17** voertuigen onderschept die niet verzekerd waren, dit jaar zijn het er **30**.
- het aantal bestuurders zonder geldig rijbewijs blijft hoog (**18** in 2014 , **21** in 2015 en **16** dit jaar),
- opmerkelijk is ook dat 20 personen zich niet hielden aan de verplichte gordel-dracht.

1.7. ANDERE GERECHTELIJKE INBREUKEN

	Andere inbreuken GERECHTELIJK NIET-VERKEER - OVL						
	Betekenen ontzetting recht tot sturen	Opsporen verblijfplaats	Illegaal verblijf	Gesign persoon: andere	Drugs-wetgeving	Wapen-wetgeving	PV gerechtelijk: andere
PZ afd Gent	0	1	1	2	2	0	3
PZ afd Oudenaarde	0	0	1	0	0	0	0
PZ afd Dendermonde	2	2	0	1	7	1	0
Federale Eenheden	0	0	0	1	2	2	1
Totaal Provincie OVL	2	3	2	4	11	3	4

1.8. AANHOUDINGEN en INBESLAGNAMES

	AANHOUDINGEN - OVL		
	Gerechtelijke arrestaties	Bestuurlijk: illegaal verblijf	Bestuurlijk: openb dronken
PZ afd Gent	1	0	0
PZ afd Oudenaarde	0	0	0
PZ afd Dendermonde	0	0	0
Federale Eenheden	0	0	0
Totaal Provincie OVL	1	0	0

	INBESLAGNAMES - OVL		
	Voertuigen	Wapens	Andere
PZ afd Gent	1	0	2
PZ afd Oudenaarde	1	0	0
PZ afd Dendermonde	4	1	4
Federale Eenheden	0	3	1
Totaal Provincie OVL	6	4	7

1.9. ANDERE POLITIE-INTERVENTIES tijdens de Verkeersveilige Nacht

Naast deze grote politie-inzet bleef uiteraard de normale politionele interventiewerking in de provincie deze nacht voldoende gehandhaafd. Binnen een aantal politiezones werd deze interventiecapaciteit bovendien nog versterkt.

De actie in de politiezone Buggenhout/Lebbeke werd onderbroken wegens vaststellingen diefstal op heterdaad.

Gedurende afgelopen nacht werden er in de provincie tussen 19:00 en 07:00 uur in totaal 34 verkeersongevallen vastgesteld: 27 met enkel stoffelijke schade en 7 met lichamelijk letsel.

2. Bijkomende inlichtingen en persvoorlichting

Procureur-generaal, Erwin Dericourt, en provinciegouverneur, Jan Briers, hebben tijdens de verkeersveilige nacht drie controledispositieven bezocht.

Politiezones Aalter-Knesselare en Lowazone hebben voor de afgelopen actie gezamenlijke controledispositieven opgericht. De resultaten zijn gezamenlijk genoteerd bij de PZ Aalter-Knesselare.

Eventueel bijkomende inlichtingen of duiding in verband met de afgelopen verkeersveilige nacht kunnen bekomen worden bij Ellen De Blende, raadgever communicatie gouverneur. ellen.de.blende@oost-vlaanderen.be of 0475 52 28 65.



Kabinet gouverneur Oost-Vlaanderen

3. Detailresultaten per afdeling

3.1. ALCOHOLCONTROLES – afdeling Gent

	ALCOHOL - PZ site Gent							
	Gecontroleerde (= gestopte) personen	Opgelegde ademtesten (S/A/P)	S-blazers	A-blazers	P-blazers	Afgenomen bloedstalen	Onmiddellijke intrekking Rbw	% strafbaar alcoholgehalte
PZ 5415 Gent	1080	1080	1064	7	9	2	5	1,5%
PZ 5416 Regio Puyenbroeck	77	77	70	2	5	0	1	9,1%
PZ 5417 Meetjesland-centrum	41	41	35	2	4	0	1	14,6%
PZ 5418 Regio Rhode & Schelde	54	54	45	7	2	0	0	16,7%
PZ 5419 Schelde-Leie	162	162	152	5	5	0	1	6,2%
PZ 5420 Deinze/Zulte	221	221	212	5	4	0	1	4,1%
PZ 5421 Assenede/Evergem	65	65	61	0	4	0	0	6,2%
PZ 5422 Lowazone	0	0	0	0	0	0	0	0,0%
PZ 5423 Aalter/Knesselare	143	143	138	2	3	0	0	3,5%
PZ 5424 Maldegem	497	497	492	1	4	0	1	1,0%
Totaal afd Gent	2340	2340	2269	31	40	2	10	3,0%

3.2. ALCOHOLCONTROLES – afdeling Oudenaarde

	ALCOHOL - PZ site Oudenaarde							
	Gecontroleerde (= gestopte) personen	Opgelegde ademtesten (S/A/P)	S-blazers	A-blazers	P-blazers	Afgenomen bloedstalen	Onmiddellijke intrekking Rbw	% strafbaar alcoholgehalte
PZ 5425 Vlaamse Ardennen	28	28	27	1	0	0	0	3,6%
PZ 5426 Brakel	67	67	61	1	5	0	1	9,0%
PZ 5427 Ronse	64	64	60	1	3	0	2	6,3%
PZ 5428 Geraardsbergen/Lierde	97	97	93	1	3	0	2	4,1%
PZ 5429 Zottegem/Herzele/S-L-H	84	84	82	1	1	0	0	2,4%
Totaal afd Oudenaarde	340	340	323	5	12	0	5	5,0%

3.3. ALCOHOLCONTROLES – afdeling Dendermonde

	ALCOHOL - PZ site Dendermonde							
	Gecontroleerde (= gestopte) personen	Opgelegde ademtesten (S/A/P)	S-blazers	A-blazers	P-blazers	Afgenomen bloedstalen	Onmiddellijke intrekking Rbw	% strafbaar alcoholgehalte
PZ 5904 Waasland-Noord	234	234	227	3	4	0	0	3,0%
PZ 5432 St-Niklaas	336	336	331	1	4	0	0	1,5%
PZ 5433 Kruikebeke/Temse	144	144	140	1	3	0	0	2,8%
PZ 5434 Lokeren	0	0	0	0	0	0	0	0,0%
PZ 5435 Hamme/Waasmunster	83	83	80	0	3	0	1	3,6%
PZ 5436 Berlare/Zele	74	74	72	0	2	0	1	2,7%
PZ 5437 Buggenhout/Lebbeke	118	118	115	2	1	0	1	2,5%
PZ 5438 Wetteren/Laarne/Wichelen	69	69	67	1	1	0	1	2,9%
PZ 5439 Denderleeuw/Haaltert	228	228	222	4	2	0	0	2,6%
PZ 5440 Aalst	347	347	336	7	4	0	0	3,2%
PZ 5441 Erpe-Mere/Lede	202	202	197	3	2	0	0	2,5%
PZ 5442 Ninove	49	49	47	2	0	0	0	4,1%
PZ 5443 Dendermonde	87	87	86	0	1	0	0	1,1%
Totaal afd Dendermonde	1971	1971	1920	24	27	0	4	2,6%

3.4. ALCOHOLCONTROLES – Federale eenheden

	ALCOHOL - Federale Eenheden							
	Gecontroleerde (= gestopte) personen	Opgelegde ademtesten (S/A/P)	S-blazers	A-blazers	P-blazers	Afgenomen bloedstalen	Onmiddellijke intrekking Rbw	% strafbaar alcoholgehalte
6318 WPR OVL	87	87	85	0	2	0	1	2,3%
Totaal Fed E	87	87	85	0	2	0	1	2,3%

3.5. SNELHEIDSCONTROLES – afdeling Gent

	BEMANDE SNELHEIDSCTRLS - PZ site Gent			
	Gecontroleerde vtgn	Snelheids-overtredingen	% geverbaliseerd	Onmiddell intrekking Rbw
PZ 5416 Regio Puyenbroeck	348	74	21,3%	1
PZ 5417 Meetjesland Centrum	136	13	9,6%	1
PZ 5420 Deinze/Zulte	303	67	22,1%	0
Totaal PZ afd Gent	787	154	19,6%	2

3.6. SNELHEIDSCONTROLES – afdeling Oudenaarde

	BEMANDE SNELHEIDSCTRLS - PZ site Oudenaarde			
	Gecontroleerde vtgn	Snelheids-overtredingen	% geverbaliseerd	Onmiddell intrekking Rbw
PZ 5425 Vlaamse Ardennen	123	24	19,5%	0
PZ 5427 Ronse	1300	49	3,8%	0
PZ 5429 Zottegem/Herzele/S-L-H	247	29	11,7%	6
Totaal PZ afd Oudenaarde	1670	102	6,1%	6

3.7. SNELHEIDSCONTROLES – afdeling Dendermonde

	BEMANDE SNELHEIDSCTRLS - PZ site Dendermonde			
	Gecontroleerde vtgn	Snelheids-overtredingen	% geverbaliseerd	Onmiddell intrekking Rbw
PZ 5437 Buggenhout/Lebbeke	269	7	2,6%	0
PZ 5439 Denderleeuw/Haaltert	755	113	15,0%	0
PZ 5440 Aalst	336	63	18,8%	0
Totaal PZ afd Dendermonde	1360	183	13,5%	0

3.8. SNELHEIDSCONTROLES – Federale eenheden

	BEMANDE SNELHEIDSCTRLS - Federale Eenheden			
	Gecontroleerde vtgn	Snelheids-overtredingen	% geverbaliseerd	Onmiddell intrekking Rbw
6318 WPR OVL	87	1	1,1%	0
Totaal Federale Eenheden	87	1	1,1%	0